

User Guide



Role & Roll Unofficial Interactive Character Sheet

Tip Me



v5.4.6

Untitled Character



Role & Roll Unofficial Interactive Character Sheet User Guide

Delete This Character

Basic Info

Name Character Name

Lv. 0

EXP. 0

/ 0

Health 12 / 12

Defense 0

V5.4.8

Will Power 9

Mental 12 / 12



https://look2ed.github.io/rolenroll_interactive_sheet/

Developed by Look2ed

Inventory

+ Add

Attribute

General Ability

Extra Skill

No items yet.

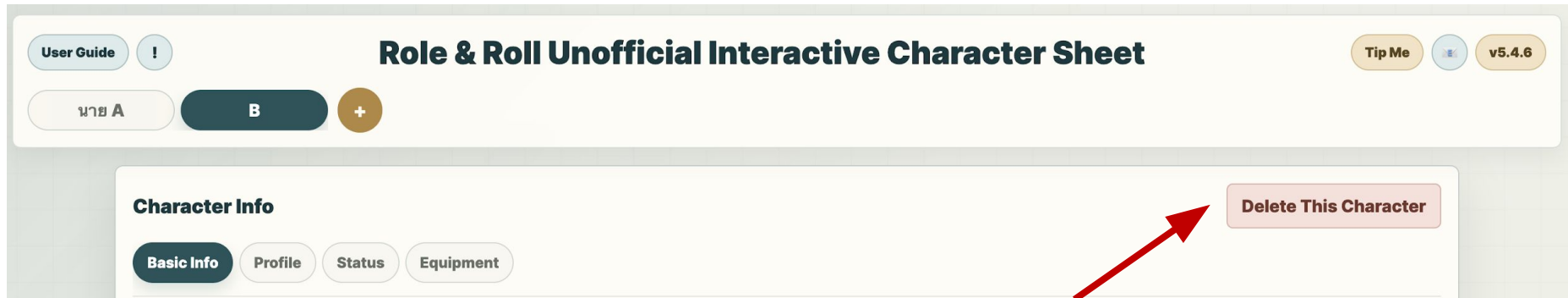
© Role & Roll system copyright belongs to BGN Squad.
This interactive character sheet is an unofficial community support tools

Remaining 0 / Max 9



กดเพื่อเพิ่ม
ตัวละครใหม่

จะมีหน้าต่างเพื่อกรอก
ชื่อตัวละคร
กดยืนยันเพื่อสร้าง / ยกเลิก



ตัวละครจะปรากฏบนแถบใหม่
หากไม่ต้องการแล้ว สามารถลบตัวละครได้โดยการกด
Delete This Character
หากมีตัวละครเพียงตัวเดียว ไม่สามารถลบได้

ลูกเต๋าที่แถบด้านซ้าย
จะเป็นอุปกรณ์ทอยลูกเต๋า
ในระบบ R&R



สามารถดูประวัติการทอยย้อนหลังได้
(หายเมื่อ refresh)



Dice Roller

Total dice: 5

Special dice: None

No special dice.

+ Add Special Die

Succeed: 0

Penalty: 0

Roll

🕒

ระบุจำนวนเต๋าที่
ต้องการ

แก้ลูกเต๋าเป็น
หน้าพิเศษ
(หน้า + / -)

บวกแต้มผลลัพธ์
เช่นจากการจ่าย
WP

ลดแต้ม

กดเพื่อทอยเต๋า



Add Special Die ✕

Click to change dice face.

. + - (R)

Add Cancel

กดที่หน้าว่างเพื่อเปลี่ยนหน้าลูกเต๋า Custom dice แล้วกด Add เพื่อเพิ่ม สามารถดู แก้ไข หรือลบทิ้งได้ในภายหลัง

Special dice 1 custom die

. + (R) ✎ ✕

+ Add Special Die

Roll Result ✕

Result

Role&Roll Dice Pool

+ (R) (R)
 (reroll 1)

Summary

Based score : 2

R&R : 2 (+ 0)

+ token(s) : 1 - token(s) : 0

Succeed : 0 Penalty : 0

Total point(s) : **3**

เมื่อกด Roll ระบบจะทำการทยอยเต๋าตามจำนวนที่กำหนด และทำการคำนวณแต้มทั้งหมดให้ทันที รวมถึงทำการ reroll

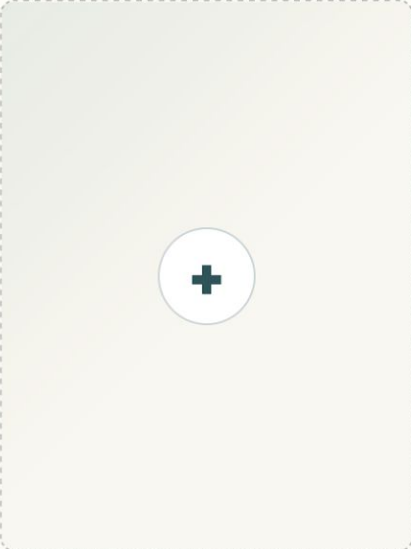
← แต้มรวมทั้งหมด

หน้าหลักของหน้าตัวละครจะแสดงข้อมูลพื้นฐาน
โดยสามารถเพิ่มข้อมูลประวัติตัวละคร / สถานะความผิดปกติ / อุปกรณ์สวมใส่
ได้ที่แถบของแต่ละหมวดหมู่

Character Info

[Delete This Character](#)

Basic Info Profile Status Equipment




Name **Lv.** **EXP.** /

Health / **Status Tag** No status tags.

Defense **Equipment** No gear.

Will Power

Mental  12 /


Profile ข้อมูลที่เกี่ยวข้องกับตัวละคร

ได้แก่ เพศ, อายุ, เผ่าพันธุ์ (สำหรับเนื้อเรื่องแนวแฟนตาซี), สิ่งยึดเหนี่ยวจิตใจ
ข้อมูลอื่น ๆ สามารถระบุได้ที่ช่อง Character Background

Character Info

Delete This Character

Basic Info Profile Status Equipment



Name		Character Background	
นาย A		พนักงานออฟฟิศธรรมดาสามัญ	
Gender	Age		
Male	25		
Race	Source of Will Power		
Human	เงินเดือน		

Status Effect สถานะความผิดปกติ

สามารถเพิ่มสถานะที่เกิดกับตัวละครได้ ทั้งประเภท Buff และ Debuff โดยการกด

+ Add

Add Status ✕

Name :

Type :
 Buff Injuries & Disorders Flaw Psychiatric Disorder

Details :

Duration :
 Permanent Temporary

Temporary until :
 Turns Pass skill check

Amount of turns :

ระบุข้อมูล และประเภทของสถานะ พร้อมทั้งคำอธิบาย

เลือกระยะเวลาระหว่าง ถาวร Permanent หรือชั่วคราว Temporary

รวมถึงระยะเวลาที่สถานะจะคงอยู่ หากเป็นสถานะชั่วคราว โดยสามารถระบุเป็นจำนวนเทิร์น หรือจนกว่าจะผ่านการทอยเต๋า เมื่อกดเพิ่มแล้วสามารถแก้ไข และลบทิ้งได้

ตื่นตัว

Buff 10 turn(s)

Office Syndrome

Injuries & Disorders Until skill check passes

เบญจเพศ

Flaw Permanent

Add Equipment ✕

Name :

Equip to :

Description :

Related Stat(s) : + Add

Stats :

DMG

Charge

DEF

Toughness

Equipment อุปกรณ์สวมใส่

สามารถกดเพื่อเพิ่ม และระบุได้ว่าจะเป็นอาวุธที่ ตัวละครถือ หรือเป็นอุปกรณ์สวมใส่ พร้อมทั้งคำอธิบาย

สามารถเลือกค่าสแตทที่เกี่ยวข้องเพื่อใช้ทยอยเต่าได้สำหรับอาวุธ เช่น ดาบสั้น เลือก Swordplay

และระบุค่าสแตทของอุปกรณ์ ได้แก่ ดาเมจ, จำนวนชาร์จ, พลังป้องกัน และความทนทาน

สามารถดูข้อมูล แก้ไข และลบอุปกรณ์สวมใส่ได้

Character Info

Delete This Character

Basic Info Profile Status **Equipment**



+ Add

Left Hand

กระบี่เอกสาร

DMG 2

No related stat(s)



Right Hand

Empty hand.

Wearing Gear



สร้อยหลวงพ่อดูดยุมิน

No visible stats



Roll  

Occult

เสื้อ โปโลสุภาพ

DEF 5  TOUGH 2 

No related stat(s)


 

สถานะความผิดปกติ และอุปกรณ์สวมใส่ที่ทำการเพิ่มแล้วจะปรากฏที่หน้าหลักของ ข้อมูลตัวละคร สามารถวางเมาส์เพื่อดูข้อมูลได้อย่างรวดเร็ว และกด click เพื่อแก้ไขข้อมูล เช่น การลดจำนวนเทิร์น ลดค่าป้องกัน หรือลบออกได้

Character Info

Delete This Character

Basic Info Profile Status Equipment




Name นาย A Lv. 1 EXP. 0 / 0

Health 10 / 10

Defense 5 ?

Will Power 8

Mental  12 / 12 ?

Status Tag Office Syndrome เบื้องเพศ ดิ้นตัว 10 turn(s)

Equipment สร้อยหลวงพ่อวัดดู

เสื้อ ไปโลสุภาพ Wearing DEF 5


กระเป๋าเอกสาร Left Hand

Buff 10 turn(s)
ผลจากกาแฟ Espresso เข้มข้น ส่งผลให้ไม่่วงนอนตลอดทั้งวัน
Click to edit

ตัวละครมี hp พื้นฐานที่ 10
สามารถแก้ไขค่า max hp ได้

Character Info Delete This Character

Basic Info Profile Status Equipment




Name นาย A Lv. 1 EXP. 0 / 0

Health 10 / 10 Status Tag Office Syndrome เบื้องเพศ ตื่นตัว 10 turn(s)

Defense 5 ?

Will Power 8

Equipment สร้อยหลวงพ่อวัดคูยุมิน Wearing Roll เสื้อโปโลสุขภาพ Wearing DEF 5 กระเป๋าเอกสาร Left Hand

Mental  12 / 12 ?




กดที่หัวใจเพื่อเพิ่ม หรือลด Mental ค่าพื้นฐานจะตั้งไว้ที่ 12 แต่สามารถปรับได้ (max = 18)

Inventory ช่องเก็บของ
สามารถกดเพื่อเพิ่มไอเทมที่ตัวละคร
พกติดตัวได้และการวางเมาส์เหนือไอเท
มนั้น ๆ จะแสดงข้อมูล
สามารถเพิ่ม-ลด จำนวน แก้ไข และลบได้

Inventory

+ Add

ใบลาออก

Amount 1   

น้ำดื่ม

Amount ใบลาออก
Amount: 1
ใบลาออกที่พกติดตัวไว้ตลอดแต่ไม่เคยเซ็น


Add Item

×

Name :

Details :

Amount :

Add Cancel

Note จัดบันทึก

ใช้สำหรับจัดบันทึกข้อมูลแบบรวดเร็ว

Note

No note yet. Click to add note.

Note

สวัสดีวันจันทร์

View **Edit** **Delete**

Add Note ✕

Note :


สวัสดีวันจันทร์

Save **Cancel**

Attribute & General Ability คักยภาพพื้นฐานและทักษะติดตัวของตัวละคร

Attribute **General Ability** **Extra Skill**

Click dots to set 1-6 points. Tick checkbox to have +1 Succeed.

Remaining 10 / Max 10 

Physical	Intelligent and Emotion	Personality
Strength (STR) ●○○○○○ <input type="checkbox"/> Roll	Intellect (INT) ●○○○○○ <input type="checkbox"/> Roll	Charm (CHA) ●○○○○○ <input type="checkbox"/> Roll
Dexterity (DEX) ●○○○○○ <input type="checkbox"/> Roll	Aptitude (APT) ●○○○○○ <input type="checkbox"/> Roll	Rhetoric (RHE) ●○○○○○ <input type="checkbox"/> Roll
Toughness (TOU) ●○○○○○ <input type="checkbox"/> Roll	Sanity (SAN) ●○○○○○ <input type="checkbox"/> Roll	Ego (EGO) ●○○○○○ <input type="checkbox"/> Roll

Click เพื่อปรับ max points ได้

คลิกเพื่อเพิ่ม - ลดจำนวนแต้ม ซึ่งเป็นจำนวนลูกเต๋าที่ใช้ในการทอยเมื่อต้องใช้ทักษะทั้ง ๆ

กดที่ช่องสี่เหลี่ยมเพื่อ +1 Succeed ให้ทักษะที่ชำนาญ

Dexterity (DEX)



Roll

Perception (DEX)



Roll

เมื่อกด Roll จะมีหน้าต่างขึ้นมา
ระบบจะทำการคำนวณจำนวนลูกเต๋า
ให้โดยอัตโนมัติตามแต้มทักษะ และ
ค่าที่เกี่ยวข้อง

Prepare Roll



Perception

Skill + DEX

Total dice :

4



Succeed :

1



Penalty :

0



Special dice :

None

No special dice.

+ Add Special Die

Adjust Succeed here if you spend Will Power before rolling.

Roll

Cancel

ตัวอย่างในกรณีนี้ ทำการทอย
Perception ที่มี 2 แต้ม
และขึ้นกับค่า DEX ที่มี 2 แต้ม
จะได้ทอยเต๋า 4 ลูก +1 Succeed

สามารถปรับจำนวน เพิ่มค่า Succeed
และเพิ่มเต๋าพิเศษได้ ก่อนทำการกดทอย

Add Extra Skill ✕

Name :

LV. :

Point :
○○○○○○

Details :

Related Stat(s) : + Add

No related stat(s) selected.

Profession : +1 Succeed

Add Cancel

Extra Skill สกิลพิเศษเฉพาะตัว
สามารถเพิ่มได้เอง รวมถึงเลือกทักษะที่
เกี่ยวข้องเพื่อรวม
แต้มเต้าในการทอยได้

Extra Skill

Deadline always the Exit

LV. 1 PRO

●●●○○○

Dexterity (DEX) Survival

Roll

เพิ่มเติม

- แนะนำให้ใช้งานผ่านคอมพิวเตอร์หรือแท็บเล็ต
- ข้อมูลตัวละครจะถูกบันทึกอัตโนมัติไว้ใน browser เมื่อรีเฟรช / ปิดแล้วเปิดใหม่ ข้อมูลจะยังอยู่ ยกเว้นประวัติการทอยลูกเต๋า แต่ข้อมูลอาจหายได้หากล้างล้างแคช / ข้อมูลเว็บไซต์ ใช้โหมดไม่ระบุตัวตน หรือเปิดผ่าน browser / อุปกรณ์อื่น

หากชื่นชอบผลงาน สามารถให้กำลังใจผ่านการเลี้ยงกาแฟและชานมไข่มุกได้ที่

 **Buy Me a Coffee**